

畝間のレールカー移動を安全・スムーズにする

レール式移動台車

特許取得済
【第6976555号】

ハウス内作業を安全・効率化します！

- 収穫台車や高所作業台車の畝間の移動は重くて危険。
- 男性でないと動かせないため、効率が悪い。

作業の安全性と 効率をアップ

女性には難しかった台車の畝間移動が安全・スムーズに可能になります。

- 移動用レールをまたいで台車を移動させたい。
- 自由なレイアウトに対応できる移動台車がほしい。

両サイド スライド方式

レールのどちらへも台車を乗降できるので、ハウス内を縦横無尽に使えます。

- 高齢の作業者も多く、複雑な機械は扱いづらい。
- シンプルで効率化が図れるものがない。

簡単便利で 誰でも使える

レール式移動台車は、シンプルな機構でどなたでも簡単に操作できます。



有限 吉岡鐵工
会社

www.yoshioka-tekkou.com

移動用レールと移動台車で、 ハウス内を縦横無尽に移動。

重くて危険だった作業が安全・快適に！

高所作業車や収穫台車、自動防除機などの重い作業台車を、安全かつ効率的に移動できます。

移動用レール

本線

作業台車

本線

本線

本線

本線




移動用レールをまたいで台車を移動できるので、ハウス内を自由に往来可能。

レール式移動台車の使い方

シンプルな機構で、どなたでも簡単に扱えます。

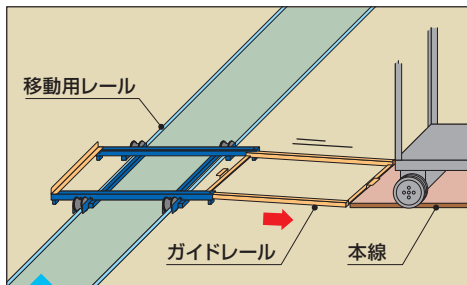
ストッパー



ガイドレール

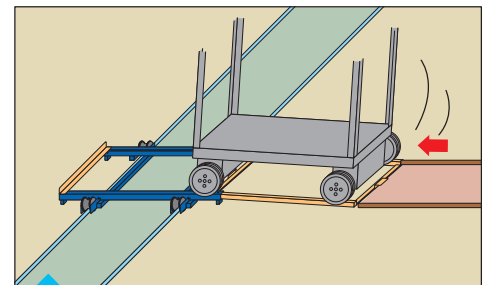
●製品仕様 ※寸法はお使いの状況に応じてカスタマイズいたします。

外形寸法 W1,100mm×D900mm×H110mm
材質 鉄(本体)・プラスチック(車輪)
総重量 約25kg



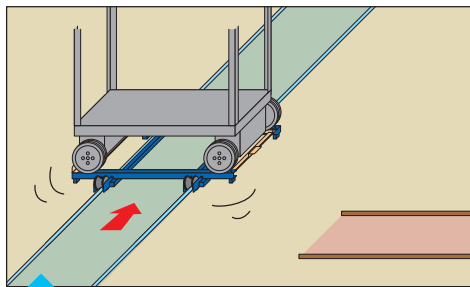
1

ガイドレールを引き出し、敵の本線とつなぎます。



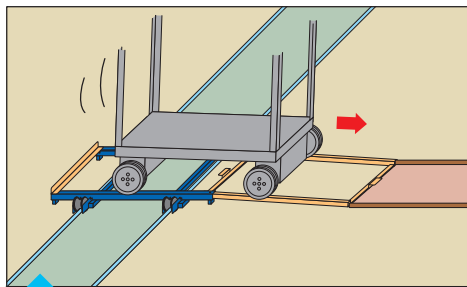
2

ガイドレールに作業台車をのせ、移動台車に乗せます。



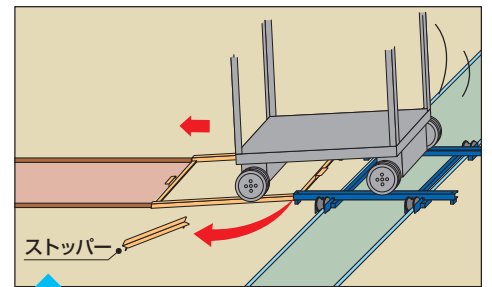
3

ガイドレールを収納し、移動台車を次の敵へ移動します。



4

次の敵に到着したらガイドレールを引き出し、作業台車を本線へおろします。



5

移動用レールをまたいで作業台車をおろすには、ストッパーを外して反対側にガイドレールを引き出します。

お問い合わせはこちらまで

金属製品製造・産業機械設備改善



有限会社 吉岡鐵工

〒437-1311 静岡県袋井市山崎5090-1
TEL:0538-23-2337 FAX:0538-23-2537
e-mail:yosok@ai.tnc.ne.jp

www.yoshioka-tekkou.com

